

2021 회계연도

주민이 알기 쉬운 결산보고서

고성 살림, 한눈에 쏙

GO
SEONG



경상남도 고성군
www.goseong.go.kr

GO SEONG

고성 살림, 한눈에 쏙

2021 회계연도



2021 주민이 알기 쉬운 결산보고서

2021년 한 해 동안 고성군이 얼마의 돈이 들어오고
어디에 얼마나 사용하였는지 계산하여 숫자로 표시한 것으로,
한 해 동안 살림살이를 이해하기 쉽고
보기 편하게 군민께 알려주는 결산보고서입니다.

2021 회계연도 주민이 알기 쉬운 결산보고서

고성 살림, 한눈에 쏙

CONTENTS

1. 고성군 현황

2. 세입과 세출

3. 기금운영

4. 재무제표 살펴보기

인사말

존경하는 군민 여러분 안녕하십니까?

지난해 고성의 살림살이를 한 눈에 알 수 있는 「주민이 알기 쉬운 결산보고서」가 발간돼
진심으로 뜻깊게 생각합니다.

이번에 펴낸 보고서는 고성군 살림살이 규모를 군민 눈높이에 맞춰 최대한 쉽게 알 수 있도록
작성했으며 표와 그래프를 최대한 활용해 이해도를 높여 주민이 원하는 정보를 제공하고자
노력했습니다.

우리 군은 이러한 성과를 바탕으로 투명하고 효율적인 예산·회계제도 운영을 지속적으로
추진해 나가면서, 건전재정 기조를 바탕으로 지역경제 발전과 군민의 행복증진을 위해 노력해
갈 것을 약속드리겠습니다.

2022년 5월

고성군수 **백 두 현**

1. 고성군 현황


일반현황

면적



517.9^{km²}

공무원 수



719명

인구 수

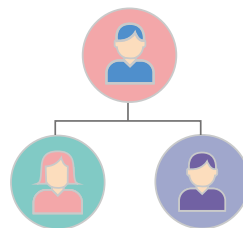


26,318세대



50,478명
(전년도: 51,361명)

행정조직



3국 2담당관
16과 1의회
2직속 3사업소
1읍 13면

행정구역

읍	면
1	13
마을	반
265	622



살림현황

일반회계

우리가 내는 세금을 주요 재원으로
공익활동에 소요되는 세입과 세출을 포괄하는 회계

특별회계

특정사업 등 특수한 경우 법률과 조례를 근거로 일반회계와 구분하는 회계

- 공기업 특별회계 : 상·하수도 사업
- 기타 특별회계 : 산업단지조성, 발전소주변지역 지원사업, 중소기업육성자금, 주차장, 수질개선, 장기미집행도시계획시설대지보상, 농어촌 발전자금, 사회복지, 고성군청사건립, 공공실버주택 등 10개 분야

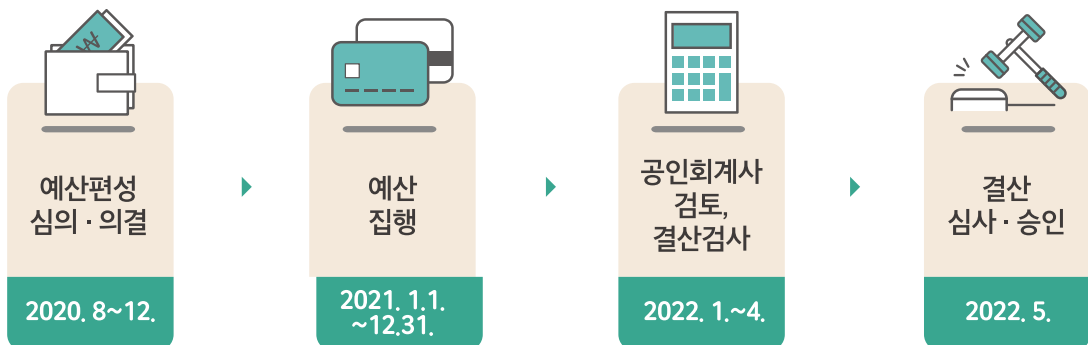
기금

특정 분야의 사업에 자금지원이나 탄력적인 집행이 필요한 경우
개별법률에 근거하여 운용하는 자금

- 재난관리, 식품진흥, 옥외광고발전, 통합재정안정화, 남북교류협력 등 5개 분야

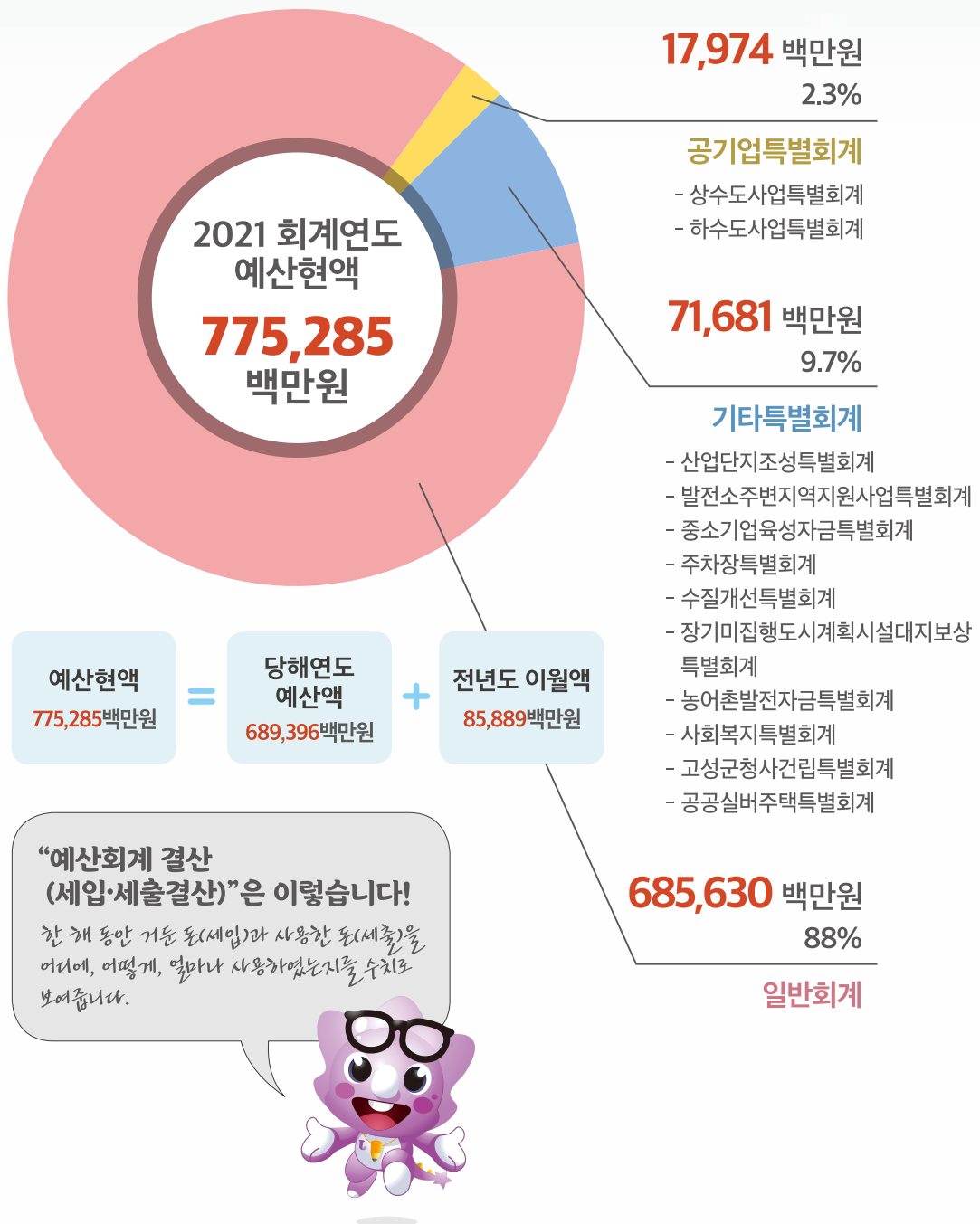
2021회계연도 중 회계의 변동 : 고성군 남북교류협력기금을 신설하였습니다.

살림운영 흐름도



2. 세입과 세출

2021년 고성군 재정



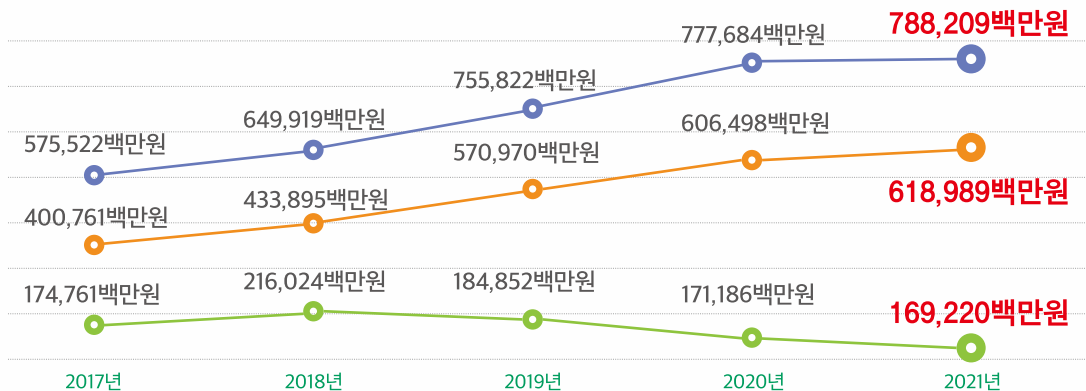
고성군 세입세출 현황



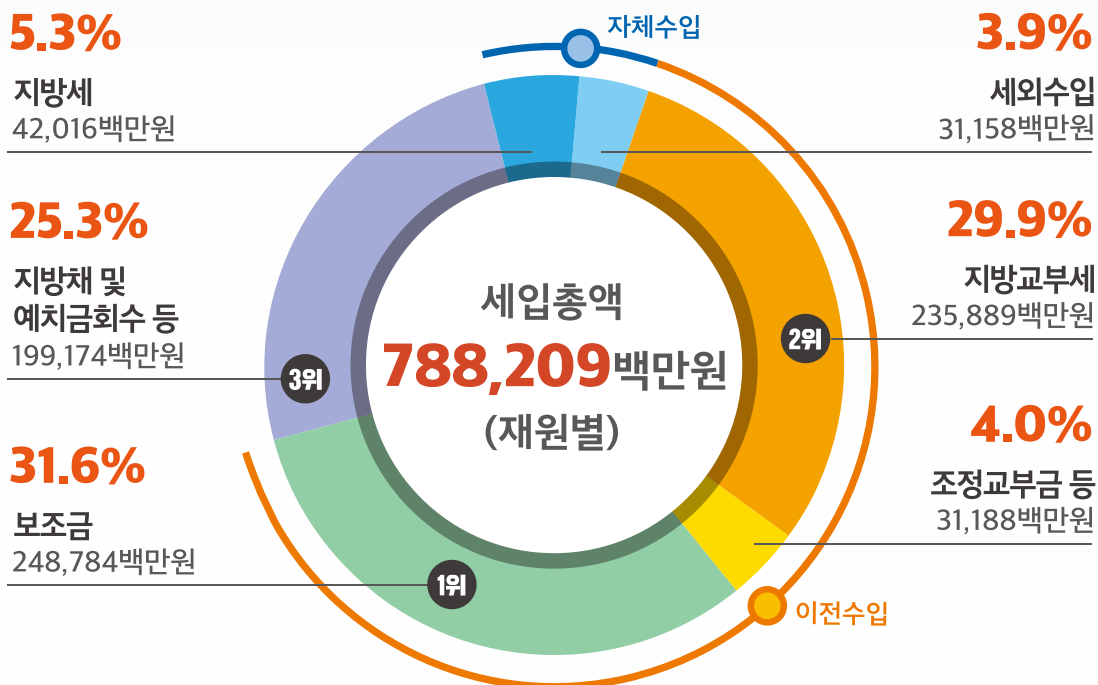
잉여금은 세입과 세출 차액으로 순세계잉여금이란 쓰고 남은 돈에서 다음연도 또는 그 이후까지 할 사업에 쓸 돈과 국가에 반납할 돈을 뺀 순수하게 남은 돈을 말함.

● 최근 5년간 세입·세출결산 현황

5년평균 증가율 ○ 세입 **8.2%** ○ 세출 **11.5%** ○ 잉여금 **△0.8%**



세입결산 (자원별 현황)



2021회계연도 세입은 788,209백만원으로 전년대비 10,525백만원 1.4% 증가하였으며, 세입결산 중 가장 비중이 높은 것은 보조금 31.6%, 지방교부세 29.9%입니다.

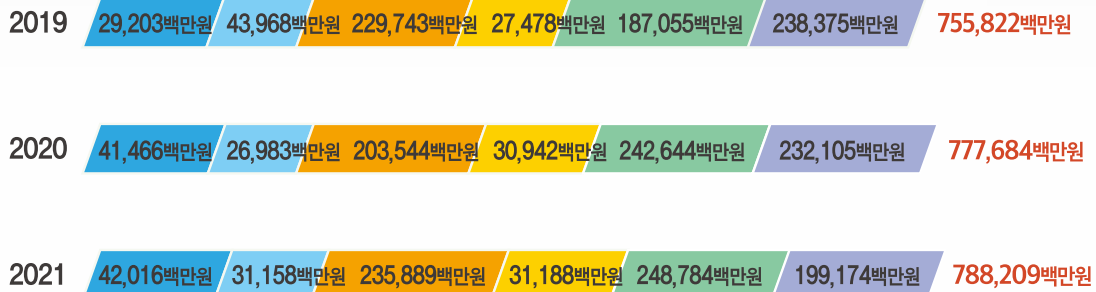
- 총 788,209백만원 중 자체수입과 이전수입의 비율은 각각 9.3%와 65.5%입니다.

세입과 세출

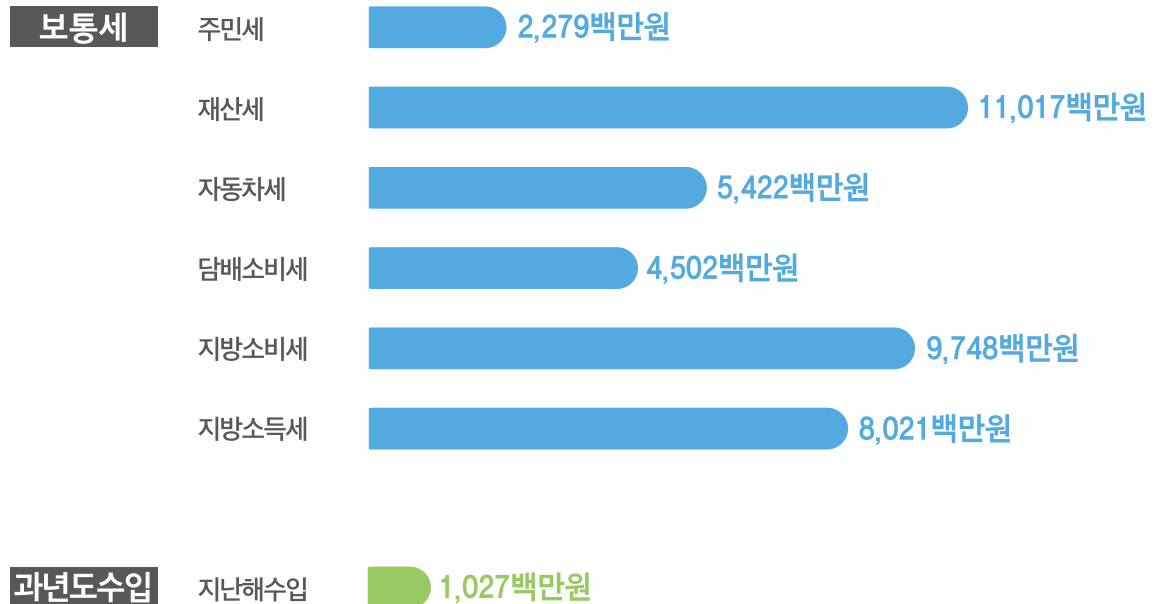
2021 고성 살림, 한눈에 쏙

● 최근 3년간 세입결산 현황

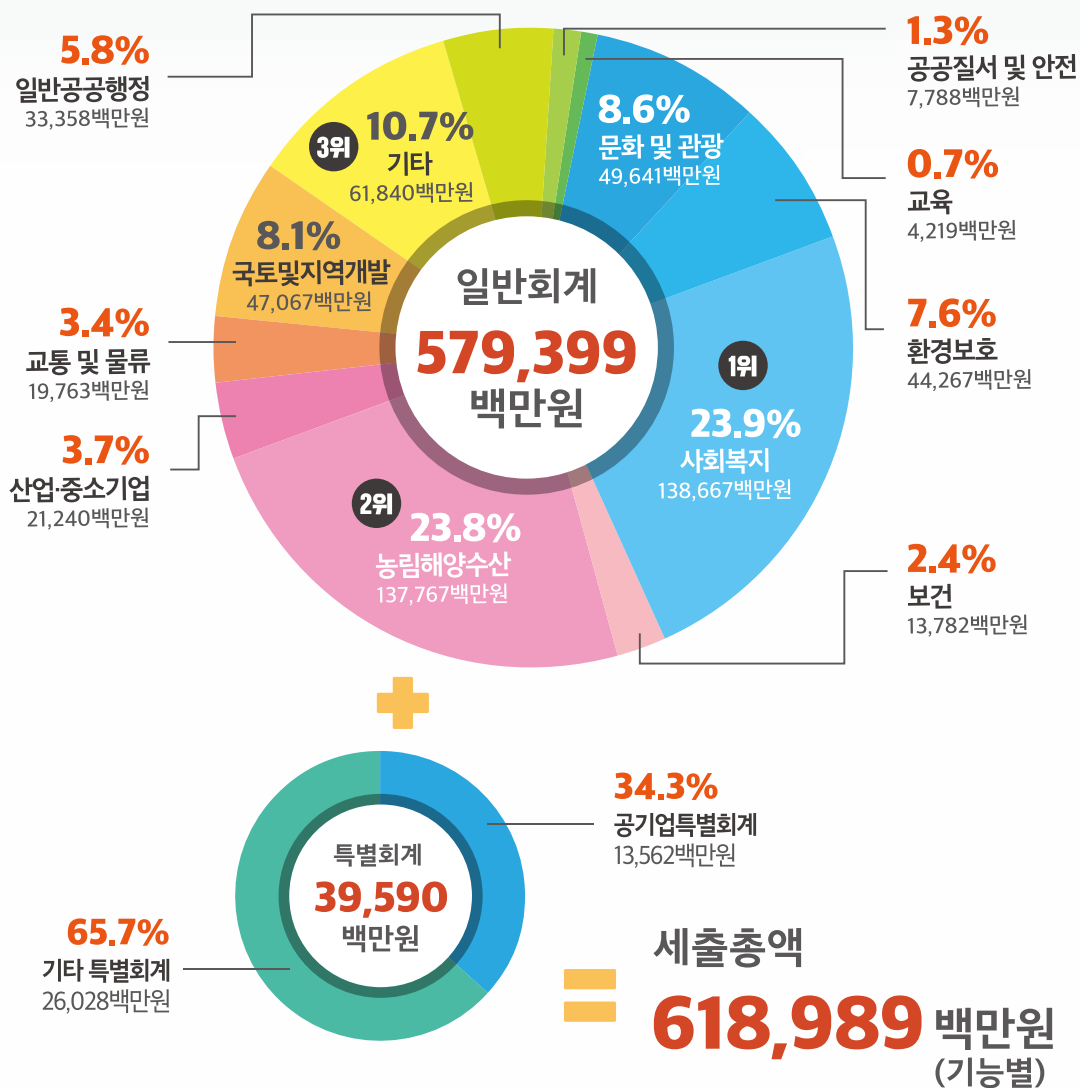
■ 지방세 ■ 세외수입 ■ 지방교부세 ■ 조정교부금 ■ 보조금 ■ 지방채 및 예치금 회수 등



● 지방세 세입 주요항목에 무엇이 있을까요?



세출결산 (기능별 현황)



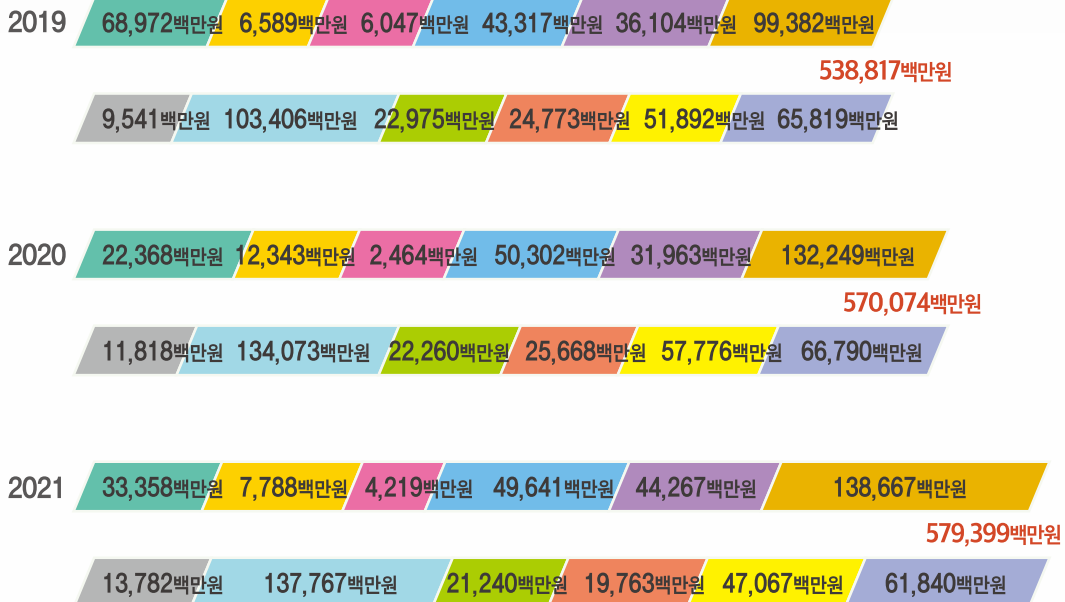
세출은 618,989백만원으로 전년대비 12,491백만원 2.1% 증가하였으며, 일반회계 세출결산 중 주요 지출비율이 높은 분야는 사회복지 138,667백만원(22.4%), 해양수산 137,767백만원(22.2%) 등입니다.

세입과 세출

2021 고성 살림, 한눈에 쏙

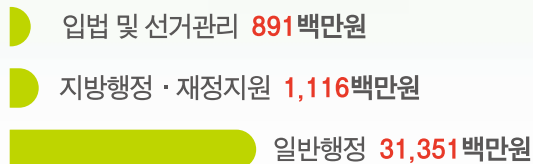
● 최근 3년간 일반회계 세출결산 현황(주요분야별)

■ 일반공공행정 ■ 공공질서 및 안전 ■ 교육 ■ 문화 및 관광 ■ 환경보호 ■ 사회복지
■ 보건 ■ 농림해양수산 ■ 산업 · 중소기업 ■ 교통 및 물류 ■ 국토 및 지역개발 ■ 기타

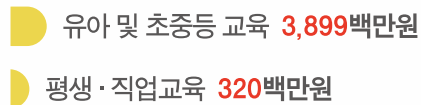


● 일반회계 세출 분야별 지출내역을 알아봅니다.

일반
공공행정
33,358백만원



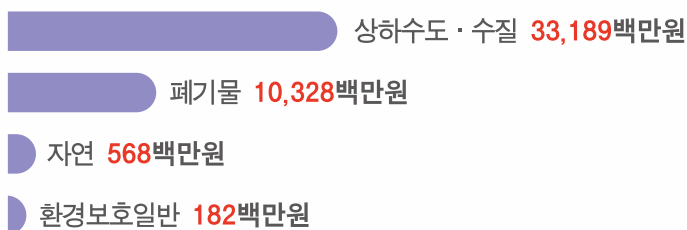
교육
4,219백만원



문화 및 관광
49,641백만원



환경보호
44,267백만원



세입과 세출

2021 고성 살림, 한눈에 쏙

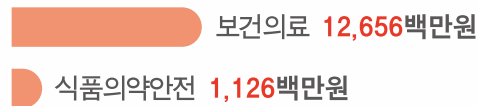
사회복지

138,667백만원



보건

13,782백만원



농림해양수산

137,767백만원



국토 및 지역개발

47,067백만원



세입과 세출

2021 고성 살림, 한눈에 쏙

산업 · 중소기업 및 에너지

21,240백만원



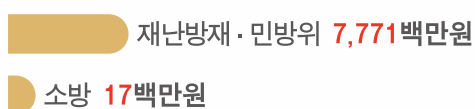
교통 및 물류

19,763백만원



공공질서 및 안전

7,788백만원



기타

61,840백만원



3. 기금운영

기금이란 예산을 좀 더 탄력적으로 사용하기 위해 예산과는 별도로 조성한 재원으로 고성군은 조례에 따라 5개 기금을 운영하고 있으며 2021연도말 현재 43,556백만원을 조성하여 운용중입니다.

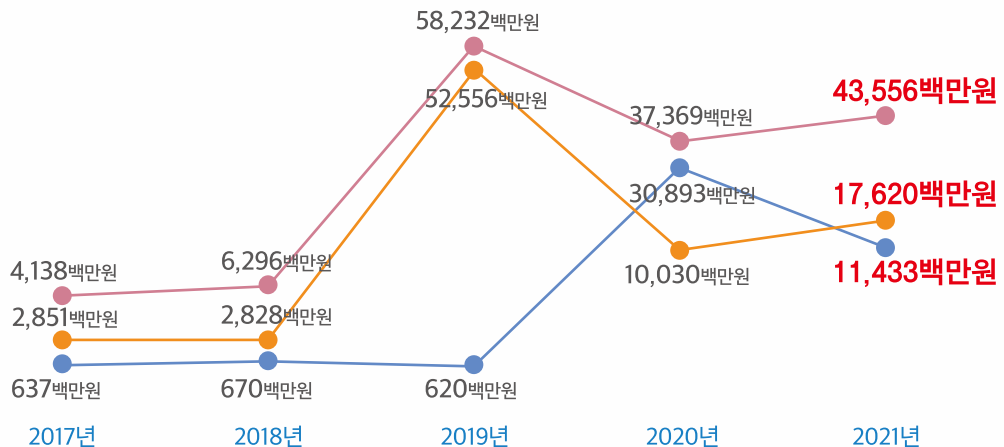
단위 : 백만원

구 분	전년도말 조성액	당해연도 증감액			당해연도말 조성액
		계	조성액	사용액	
합 계	37,369	6,187	17,620	11,433	43,556
재난관리기금	2,871	728	2,132	1,404	3,599
식품진흥기금	25	△3	26	29	22
옥외광고발전기금	16	74	74	-	90
통합재정안정화기금	34,457	5,288	15,288	10,000	39,745
남북교류협력기금	-	100	100	-	100

● 최근 5년간 기금조성 · 사용 현황

5년평균 증가율

- 당해연도 사용액 **105.8%**
- 당해연도 조성액 **57.7%**
- 당해연도말 조성액 **80.1%**

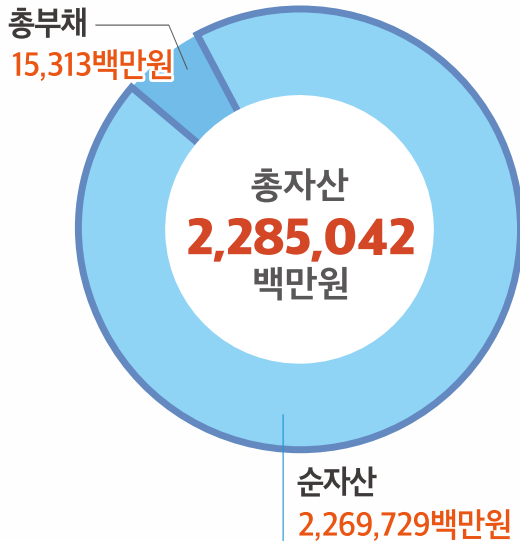


4. 제무제표 살펴보기

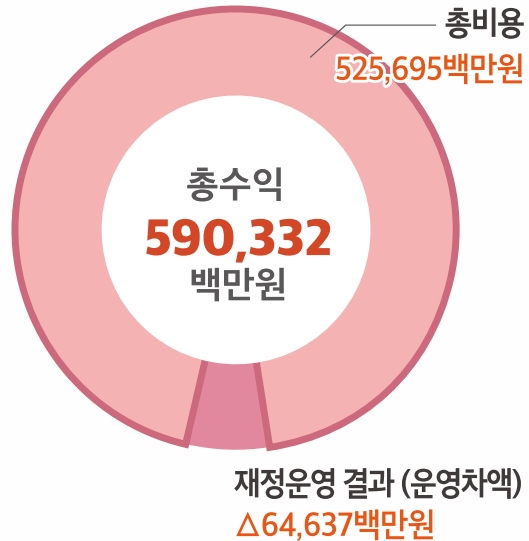
재무제표란, 발생주의·복식부기 회계기준을 적용하여 군의 한 해 동안 살림살이를 정리한 재정상태와 재정운영결과를 나타내는 재무보고서로 재정상태표, 재정운영표, 순자산변동표 등으로 구성되어 있습니다.

재무제표 요약

재정상태



재정운영



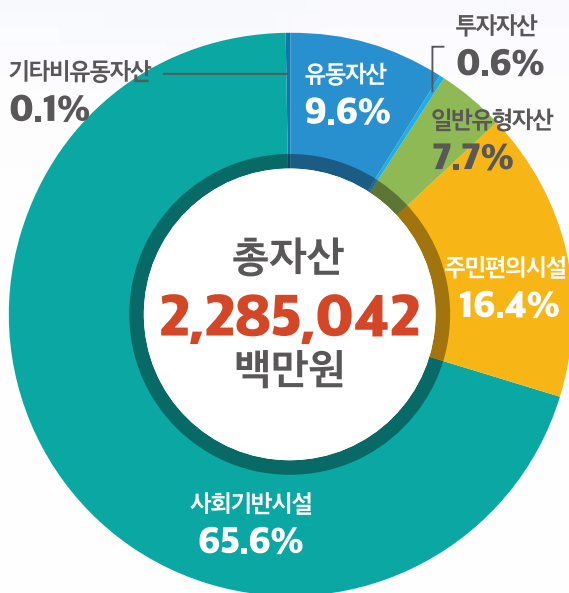
순자산변동표

$$\begin{array}{|c|c|c|c|c|} \hline \text{기말순자산} & = & \text{기초순자산} & - & \text{총자산감소} & - & \text{총부채증가} \\ \hline 2,269,729\text{백만원} & & 2,404,907\text{백만원} & & 131,070\text{백만원} & & 4,108\text{백만원} \\ \hline \end{array}$$



- **(재정상태)** 실질적인 공공서비스의 공급능력을 보여주는 자료로 순자산은 2,269,729백만원으로 전년 대비 5.6% 감소하였습니다.
- **(재정운영)** 한 해 동안 우리군의 살림운영 자료로 재정운영결과 (총비용-총수익)는 △64,637백만원, 전년대비 3,438백만원 5.1% 감소하였습니다.

자산



유동자산 : 219,534백만원

1년 이내에 현금화가 가능한 자산
(현금 및 현금성자산, 단기금융상품, 미수세금 등)

투자자산 : 13,726백만원

투자 또는 권리행사의 목적으로 보유하는 자산
(장기금융상품, 장기대여금, 장기투자증권 등)

일반유형자산 : 176,023백만원

공공서비스 제공을 위해 사용하는 자산
(토지, 입목, 건물, 구축물, 기계장치 등)

주민편의시설 : 373,874백만원

군민이 공동으로 이용하는 편의시설
(도서관, 주차장, 공원, 박물관 및 미술관, 사회복지시설 등)

사회기반시설 : 1,498,478백만원

지역사회의 기반적 자산
(도로, 도시철도, 상수도시설, 수질정화시설 등)

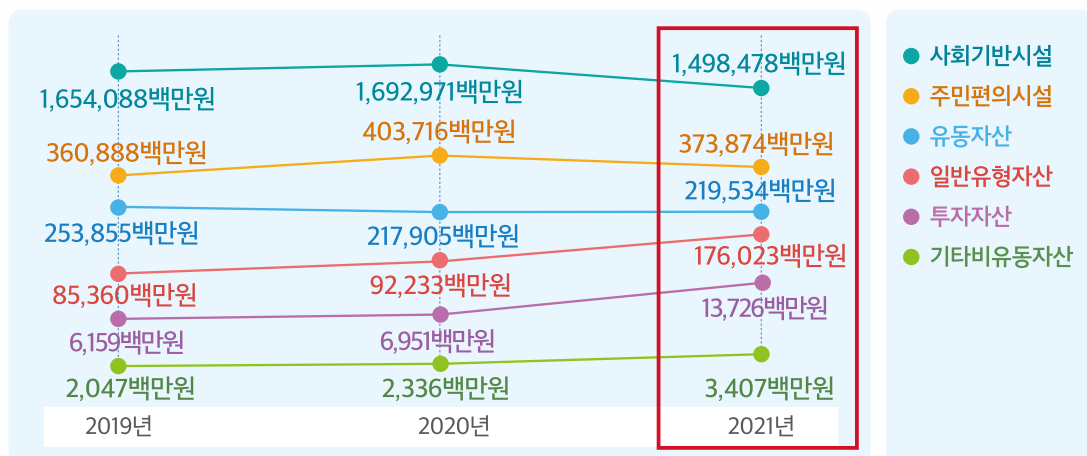
기타비유동자산 : 3,407백만원

기타 위에 속하지 않는 자산
(보증금, 무형자산 (지적재산권, 전산소프트웨어 등) 등)

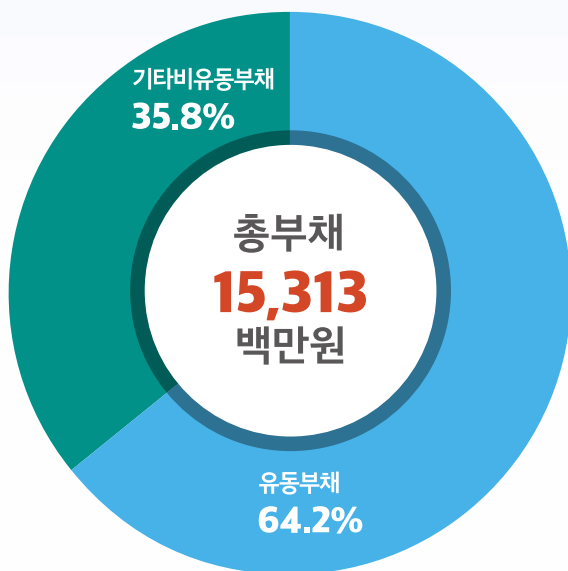


총자산은 2,285,042백만원으로 전년 대비 131,070백만원 5.4% 감소하였습니다.

● 최근 3년간 자산 현황



부채



유동부채 : 9,832백만원

1년 이내에 갚아야 할 부채
(단기차입금, 유동성장기차입금, 유동성지방채증권 등)

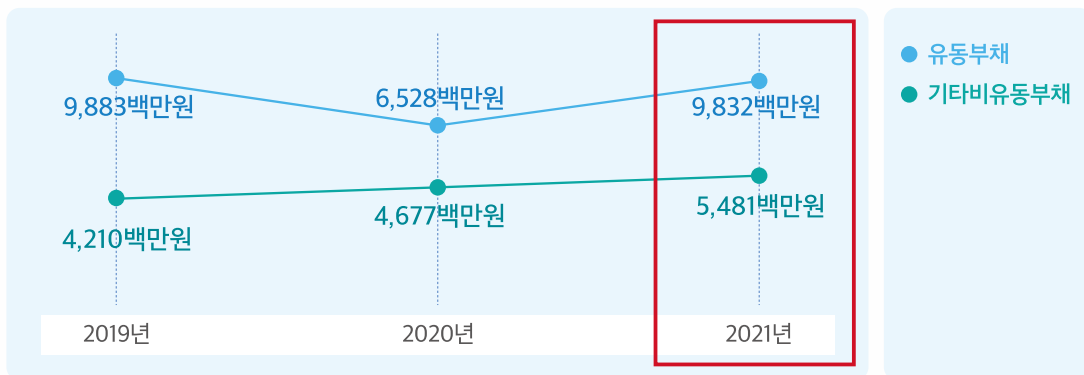
기타비유동부채 : 5,481백만원

기타 위에 속하지 않는 부채
(퇴직급여충당부채, 기타비유동부채 등)

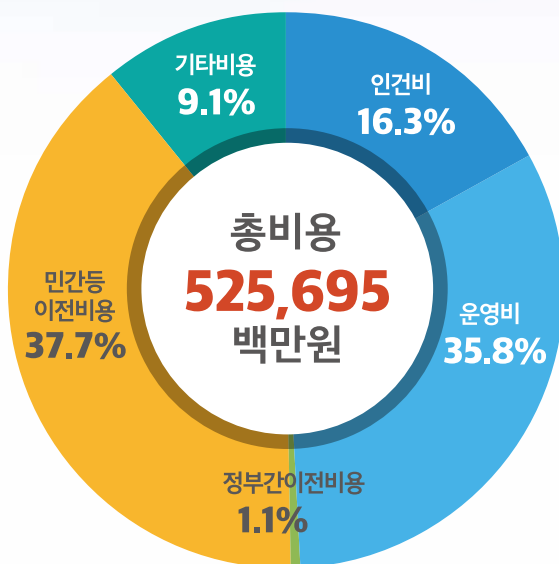


총부채는 15,313백만원으로 전년대비 4,108백만원 36.7% 증가하였습니다.

● 최근 3년간 부채현황



비용



인건비 : 85,924백만원

급여, 복리후생비, 퇴직급여, 기타인건비 등

운영비 : 188,275백만원

업무추진비, 교육훈련비, 제세공과금, 소모품비, 행사비 등

정부간이전비용 : 5,985백만원

시도비보조금, 조정교부금, 재정보전금 등

민간등이전비용 : 197,857백만원

민간보조금, 민간장학금, 출연금, 전출금 등

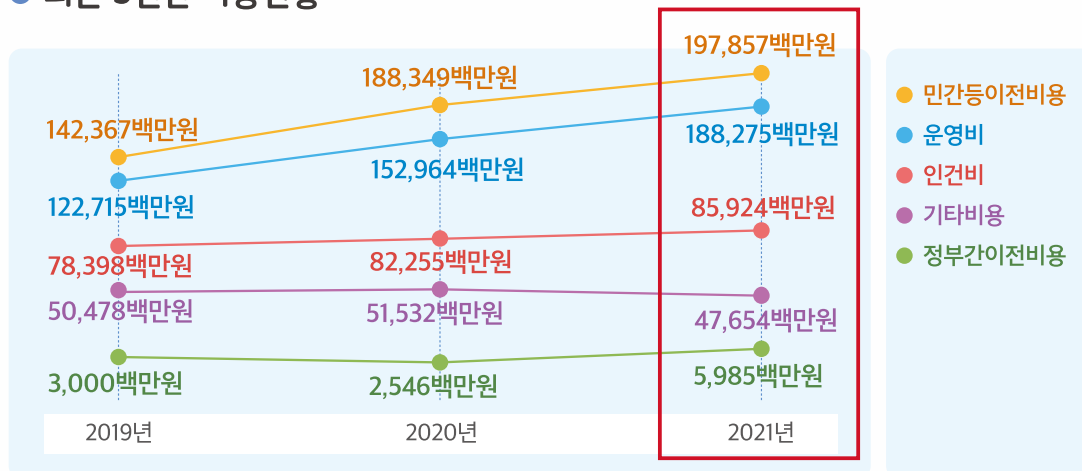
기타비용 : 47,654백만원

자산처분손실, 감가상각비, 대손상각비 등

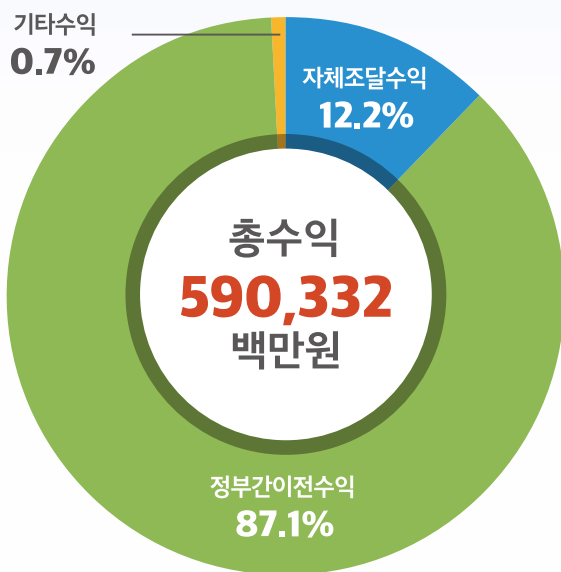


총비용은 525,695백만원으로 전년대비 48,049백만원 10.1% 증가하였습니다.

● 최근 3년간 비용현황



수익



자체조달수익 : 71,873백만원

지방세수익, 경상세외수익, 임시세외수익 등

정부간이전수익 : 514,105백만원

지방교부세수익, 조정교부금·재정보전금수익, 보조금수익 등

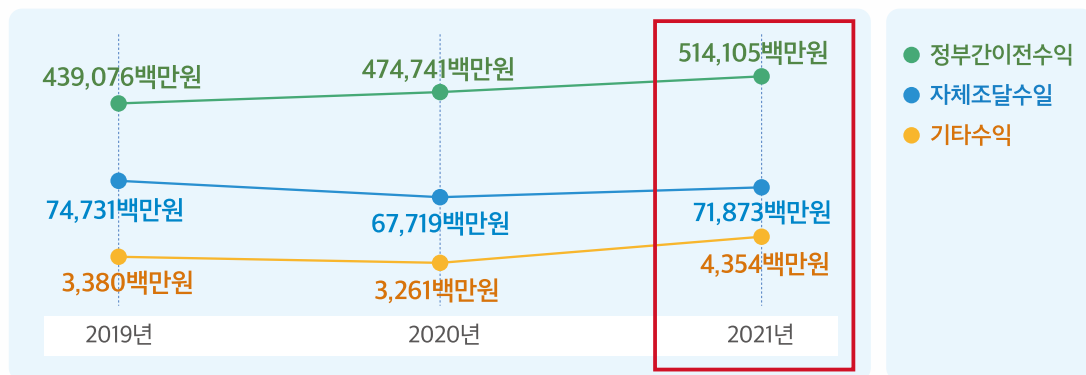
기타수익 : 4,354백만원

전입금수익, 기부금수익, 외화환산이익 등



총수익은 590,332백만원으로 전년대비 44,611백만원 8.2% 증가하였습니다.

● 최근 3년간 수익현황



2021 회계연도 주민이 알기 쉬운 결산보고서

고성의 살림살이를 군민들이 쉽게 이해할 수 있도록 작성하였습니다.

고성군 재정에 관한 자세한 내용은 고성군 홈페이지(www.goseong.go.kr)

결산현황(정보공개-재정정보)을 참고하시기 바랍니다.

