



다중이용시설 소독은 이렇게 하세요!

01

소독준비는 이렇게 하세요

보건용 마스크, 일회용 장갑, 충분한 환기!

준비물 : 락스, 타올, 양동이, 대걸레

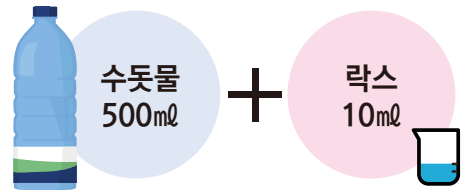


02

소독제는 이렇게 만드세요

수돗물 : 락스 = 50 : 1 비율로 희석

알코올(70%이상)은 시판되는 원액 그대로 사용



03

자주 사용하는 곳을 소독해주세요

오염물질을 먼저 제거한 뒤, 타올에 소독제를 충분히 적셔 물체 표면을 닦아주세요.


손잡이, 난간, 엘리베이터, 사무기구, 화장실 등



04

바닥 소독은 이렇게 하세요

대걸레에 소독제를 충분히 적신 후 한쪽 끝에서 다른쪽 끝까지 반복해서 닦아주세요.



다중이용시설은 항상 청결하게

- 흐르는 물에 30초 이상 꼼꼼히 손씻기
- 손길 가는 곳은 자주 닦아서 소독
- 개인용품 사용하기
- 잦은 실내환기와 위생용품 비치



소독 시 주의사항

- 소독제가 눈에 들어가지 않도록 주의!
- 남은 소독제는 직사광선을 피하여 실온 보관
- 식물에 사용금지, 세탁하세요
- 알코올 소독제는 화기 근처 사용금지



사업장 소독은 이렇게 하세요!

01

소독준비는 이렇게 하세요

보건용 마스크, 일회용 장갑, 충분한 환기!

준비물 : 락스, 타올, 양동이, 대걸레

마스크 OK

장갑 OK

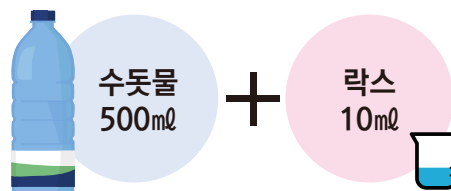


02

소독제는 이렇게 만드세요

수돗물 : 락스 = 50 : 1 비율로 희석

알코올(70%이상)은 시판되는 원액 그대로 사용



03

자주 사용하는 곳을 소독해주세요

오염물질을 먼저 제거한 뒤, 타올에 소독제를 충분히 적셔 물체 표면을 닦아주세요.


손잡이, 난간, 엘리베이터, 사무기구, 화장실 등



04

바닥 소독은 이렇게 하세요

대걸레에 소독제를 충분히 적신 후 한쪽 끝에서 다른쪽 끝까지 반복해서 닦아주세요.



사업장은 항상 청결하게

- 흐르는 물에 30초 이상 꼼꼼히 손씻기
- 손길 가는 곳은 자주 닦아서 소독
- 개인용품 사용하기
- 잦은 실내환기와 위생용품 비치



소독 시 주의사항

- 소독제가 눈에 들어가지 않도록 주의!
- 남은 소독제는 직사광선을 피하여 실온 보관
- 식물에 사용금지, 세탁하세요
- 알코올 소독제는 화기 근처 사용금지



가정 소독은 이렇게 하세요!

01

소독준비는 이렇게 하세요

보건용 마스크, 일회용 장갑, 충분한 환기!

준비물 : 락스, 타올, 양동이

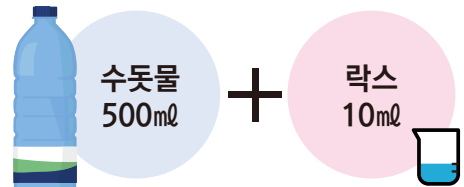


02

소독제는 이렇게 만드세요

수돗물 : 락스 = 50 : 1 비율로 희석

알코올(70%이상)은 시판되는 원액 그대로 사용



03

자주 사용하는 곳을 소독해주세요

오염물질을 먼저 제거한 뒤, 타올에 소독제를 충분히 적셔 물체 표면을 닦아주세요.

손잡이, 가구, 키보드, 마우스, 스위치, 화장실 등



04

의류 및 침구류는 자주 세탁하세요

공공장소 및 행사 참여 후 옷은 즉시 세탁하세요.

의류, 시트, 베개, 담요 등 세탁기를 사용하여 자주 세탁해주세요.



집 안은 항상 청결하게

- 꼼꼼한 **손씻기**와 **자른 환기**
- **손길** 가는 곳은 **자주** 닦아서 **소독**
- **개인식기** 사용하기
- **벗은 외투**는 **햇빛에** 건조하기



소독 시 주의사항

- 소독제가 **눈에 들어가지 않도록** 주의!
- 남은 소독제는 **직사광선을 피하여 실온 보관**
- **식물에 사용금지**, 세탁하세요
- 알코올 소독제는 **화기 근처 사용금지**